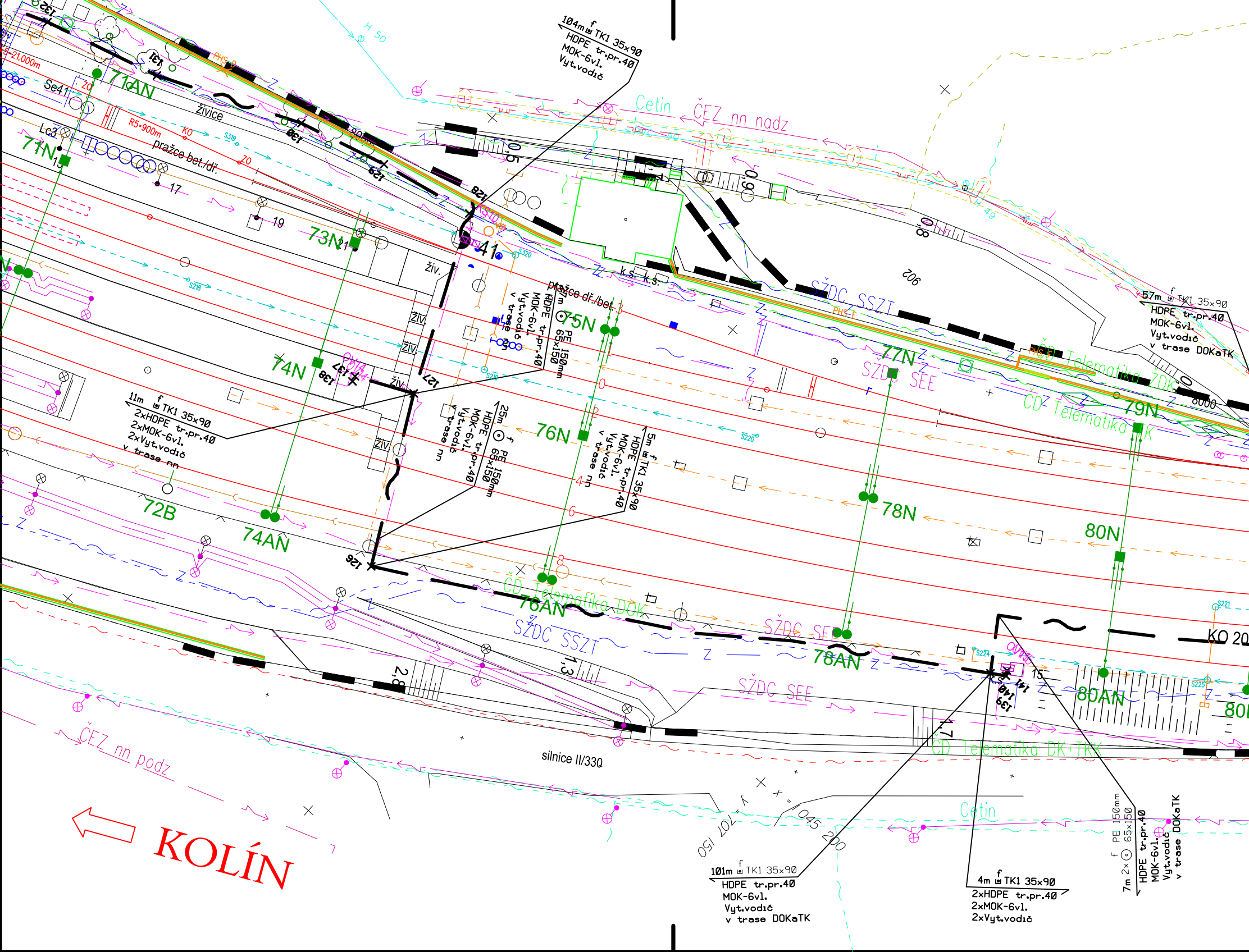
104m TK1 35x90
HDPE tr.pr.40
MOK-6vl.
Vyt.vodič
Cetin
ČEZ nn nadz
71AN
Se41
živice
71N
Lc3
pražce bet./dř.
R5-900m
73N
74N
74AN
72B
75N
76N
76AN
77N
78N
78AN
79N
80N
80AN
41
živ.
pražce dř./bet.
7m PE 150mm 65x150 HDPE tr.pr.40 MOK-6vl. Vyt.vodič v trase nn
11m TK1 35x90
2xHDPE tr.pr.40
2xMOK-6vl.
2xVyt.vodič
v trase nn
25m PE 150mm 65x150 HDPE tr.pr.40 MOK-6vl. Vyt.vodič v trase nn
5m TK1 35x90 HDPE tr.pr.40 MOK-6vl. Vyt.vodič v trase nn
57m TK1 35x90
HDPE tr.pr.40
MOK-6vl.
Vyt.vodič
v trase DOKaTK
SŽDC SSZT
SŽDC SEE
ČD Telematika DOK
ČD Telematika ZDK
ČD Telematika DK+TK
KO 20
silnice II/330
ČEZ nn podz
101m TK1 35x90
HDPE tr.pr.40
MOK-6vl.
Vyt.vodič
v trase DOKaTK
4m TK1 35x90
2xHDPE tr.pr.40
2xMOK-6vl.
2xVyt.vodič
7m 2x PE 150mm 65x150 HDPE tr.pr.40 MOK-6vl. Vyt.vodič v trase DOKaTK
KOLÍN
H 50
902
k.s.
0,5
0,6
0,8
2,8
1,3
1,7
126
127
128
129
130
131
132
137
138
139
140
141

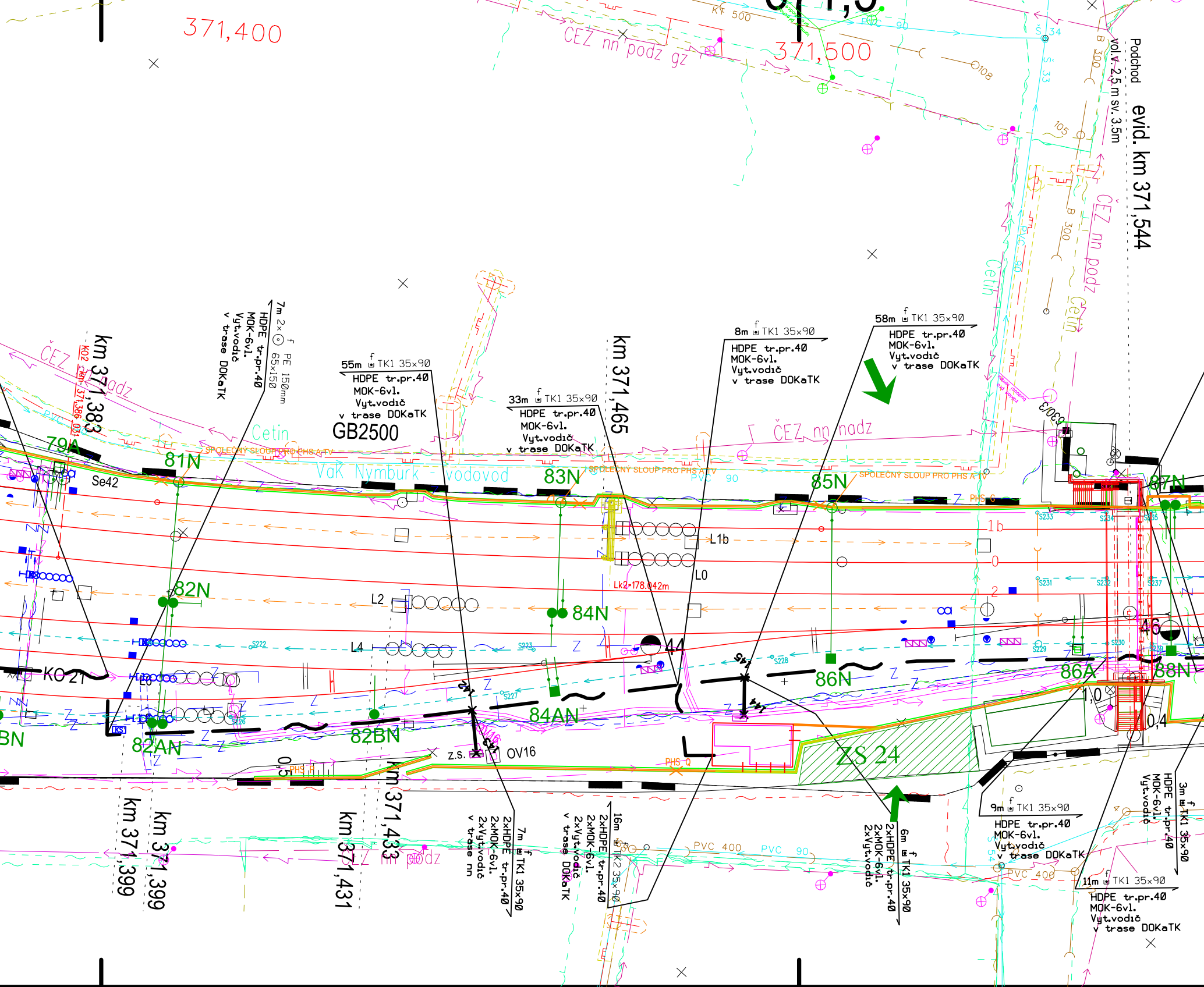
371,400
371,500
ČEZ nn podz gz
KT 500
108
105
B 300
Podchod
vol.v. 2,5 m sv. 3,5m
evid. km 371,544
ČEZ nn podz
Cetin
PVC 90
ČEZ nn podz
km 371,383
KO2 km 371,386 0,31
79A
81N
Se42
Cetin
SPOLEČNÝ SLOUP PRO PHS A TV
VaK Nymburk - vodovod
7m 2x PE 150mm 65x150
HDPE tr.pr.40
MOK-6vl.
Vyt.vodič
v trase DOKaTK
55m TK1 35x90
HDPE tr.pr.40
MOK-6vl.
Vyt.vodič
v trase DOKaTK
GB2500
33m TK1 35x90
HDPE tr.pr.40
MOK-6vl.
Vyt.vodič
v trase DOKaTK
83N
km 371,465
8m TK1 35x90
HDPE tr.pr.40
MOK-6vl.
Vyt.vodič
v trase DOKaTK
58m TK1 35x90
HDPE tr.pr.40
MOK-6vl.
Vyt.vodič
v trase DOKaTK
ČEZ nn nadz
SPOLEČNÝ SLOUP PRO PHS A TV
PVC 90
85N
SPOLEČNÝ SLOUP PRO PHS A TV
PHS 6
87N
S233
S234
S235
L1b
1b
L0
0
2
Lk2=178,042m
L2
82N
84N
L4
S222
S223
S231
S232
S237
44
46
S228
S229
S230
KO 21
L6
86N
86A
88N
84AN
S227
S226
82AN
82BN
BN
1,0
0,4
ZS 24
OV16
z.s.
0,5
PHS R
PHS Q
km 371,399
km 371,399
km 371,431
km 371,433
nn podz
7m TK1 35x90
2xHDPE tr.pr.40
2xMOK-6vl.
2xVyt.vodič
v trase nn
16m TK2 35x90
2xHDPE tr.pr.40
2xMOK-6vl.
2xVyt.vodič
v trase DOKaTK
PVC 400
PVC 90
6m TK1 35x90
2xHDPE tr.pr.40
2xMOK-6vl.
2xVyt.vodič
9m TK1 35x90
HDPE tr.pr.40
MOK-6vl.
Vyt.vodič
v trase DOKaTK
PVC 400
3m TK1 35x90
HDPE tr.pr.40
MOK-6vl.
Vyt.vodič
11m TK1 35x90
HDPE tr.pr.40
MOK-6vl.
Vyt.vodič
v trase DOKaTK

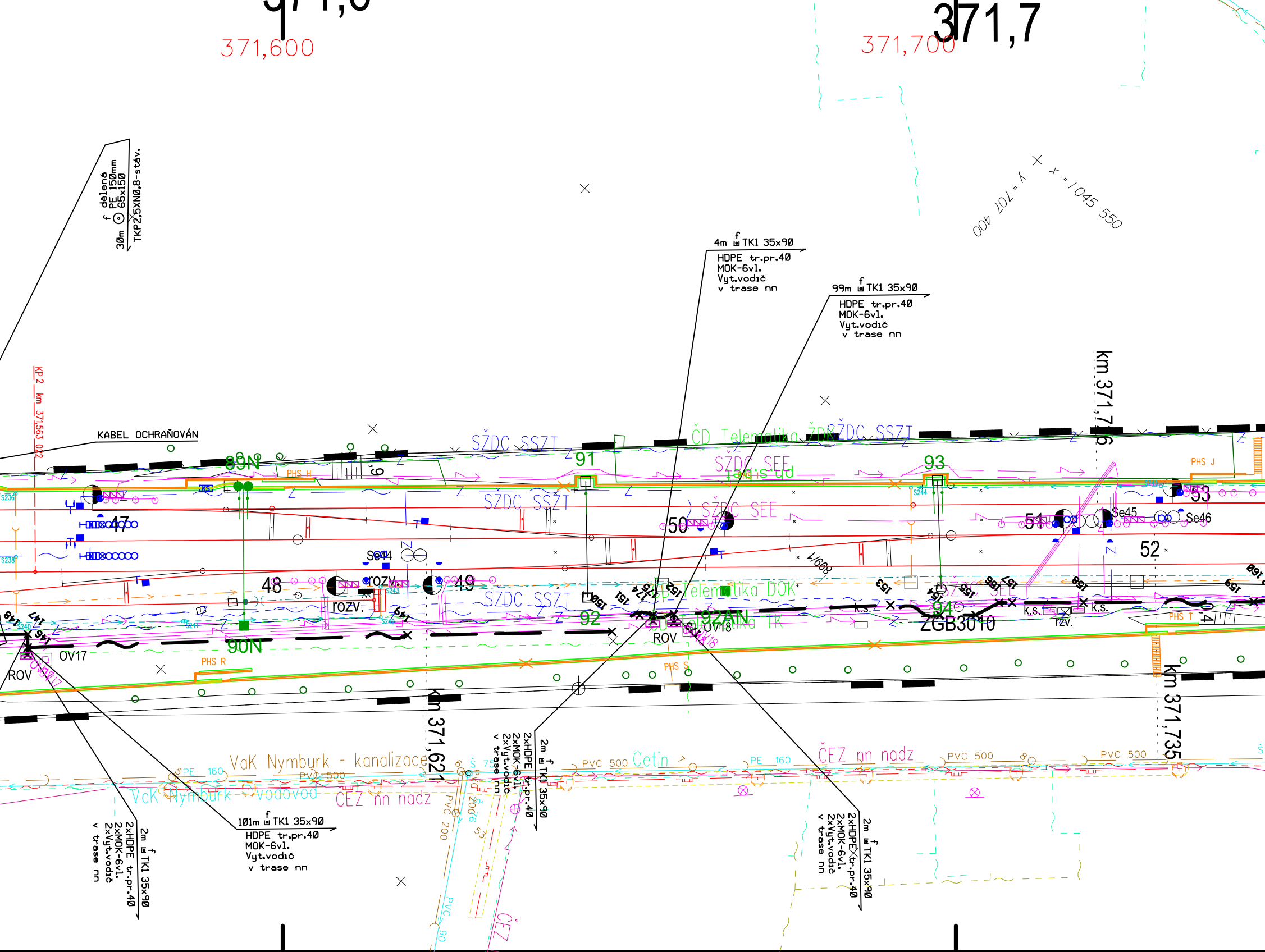
371,600
371,700
371,7
30m f dělená PE 150mm 65x150
TKP2,5XN0,8-stáv.
4m f TK1 35x90
HDPE tr.pr.40
MOK-6vl.
Vyt.vodič
v trase nn
99m f TK1 35x90
HDPE tr.pr.40
MOK-6vl.
Vyt.vodič
v trase nn
y = 707 400
x = 1 045 550
KP 2 km 371,563 022
KABEL OCHRAŇOVÁN
km 371,716
SŽDC SSZT
ČD Telematika ŽDK
SŽDC SEE
SŽDC SSZT
SŽDC SEE
89N
91
93
PHS H
PHS J
47
48
49
50
51
52
53
Se44
Se45
Se46
rozv.
rozv.
SŽDC SSZT
ČD Telematika DOK
92
92AN
94
ZGB3010
90N
OV17
OV18
ROV
ROV
PHS R
PHS S
PHS T
k.s.
k.s.
k.s.
rzv.
km 371,621
km 371,735
VaK Nymburk - kanalizace
VaK Nymburk - vodovod
ČEZ nn nadz
ČEZ nn nadz
Cetin
PE 160
PVC 500
PVC 200
PVC 90
2m f TK1 35x90
2xHDPE tr.pr.40
2xMOK-6vl.
2xVyt.vodič
v trase nn
101m f TK1 35x90
HDPE tr.pr.40
MOK-6vl.
Vyt.vodič
v trase nn
2m f TK1 35x90
2xHDPE tr.pr.40
2xMOK-6vl.
2xVyt.vodič
v trase nn
2m f TK1 35x90
2xHDPE tr.pr.40
2xMOK-6vl.
2xVyt.vodič
v trase nn
ČEZ

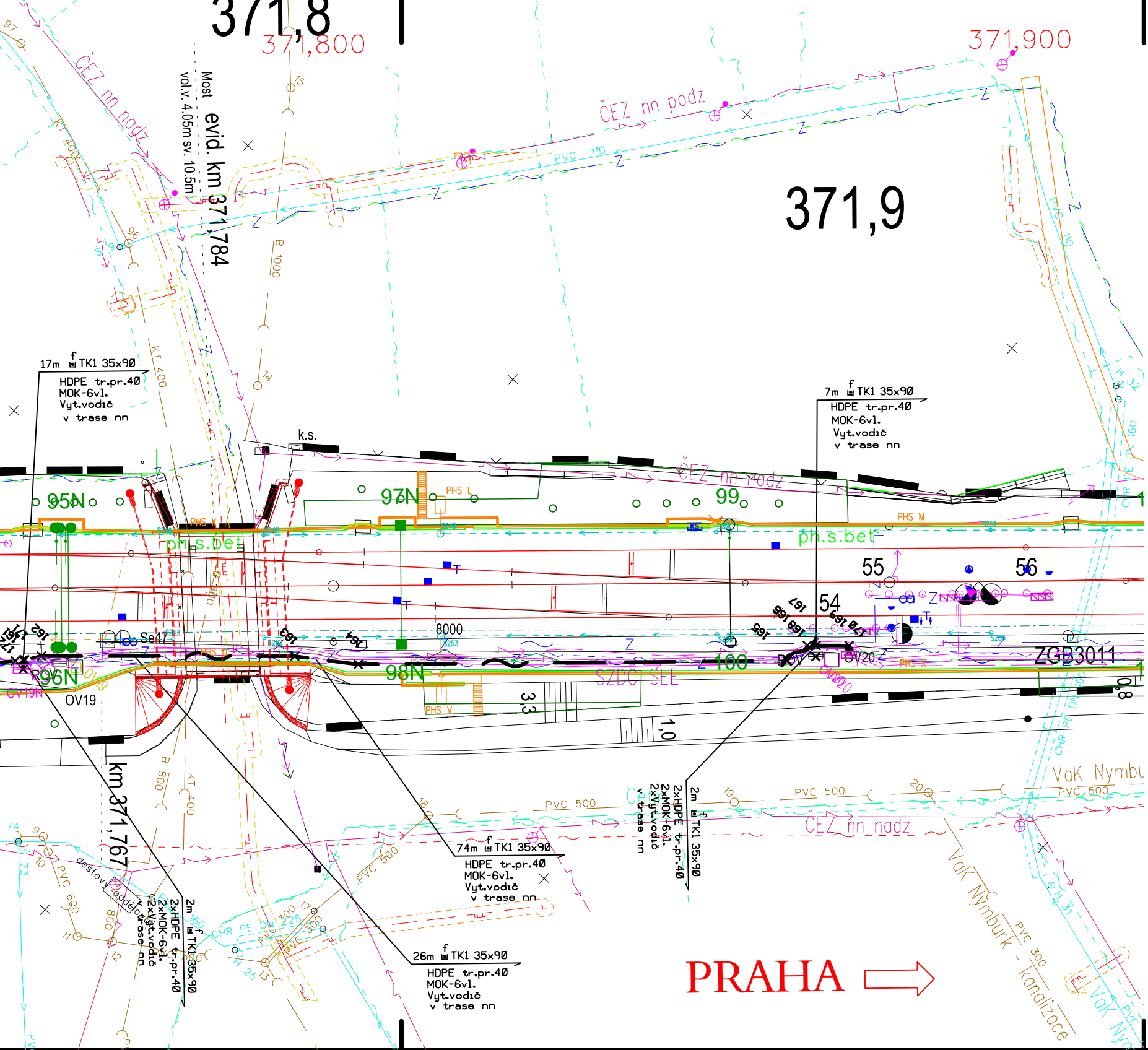
371,8
371,800
371,900
371,9
Most
evid. km 371,784
vol.v. 4,05m sv. 10,5m
ČEZ nn nadz
ČEZ nn podz
KT 400
B 1000
PVC 110
17m TK1 35x90
HDPE tr.pr.40
MOK-6vl.
Vyt.vodič
v trase nn
7m TK1 35x90
HDPE tr.pr.40
MOK-6vl.
Vyt.vodič
v trase nn
k.s.
95N
96N
97N
98N
99
100
PHS L
PHS M
PHS K
PHS V
ph.s.bet
55
56
54
8000
Se47
OV19
OV19N
OV20
ZGB3011
SŽDC SEE
3,3
1,0
0,8
km 371,767
B 800
KT 400
PVC 500
VaK Nymburk
ČEZ nn nadz
74m TK1 35x90
HDPE tr.pr.40
MOK-6vl.
Vyt.vodič
v trase nn
2m TK1 35x90
2xHDPE tr.pr.40
2xMOK-6vl.
2xVyt.vodič
v trase nn
26m TK1 35x90
HDPE tr.pr.40
MOK-6vl.
Vyt.vodič
v trase nn
dešťová odděl.
PVC 600
PVC 500
PVC 300
CHR PE DN 160
VaK Nymburk - kanalizace
PRAHA

LEGENDA:

— ~ — ·	- trasa nových sdělovacích vedení (MK)
35x90	- hloubka a šíře výkopu
f •	- uložení kabelového vedení do výkopu pod desku a označení vedení fólií
f ▣	- uložení kabelového vedení do kabelového žlabu a označení folií
⊙	- zatažení kabelového vedení do PE trubky

Silné popisy - prováděno v rámci tohoto PS
Tenké popisy - prováděno v rámci jiných PS

VÝŠKOVÝ SYSTÉM Bpv
SOUŘADNICOVÝ SYSTÉM S-JTSK

Číslo změny:	*Obsah změny:*	*Datum změny:*
01	-	-
02	-	-
03	-	-

Investor:
Správa železniční dopravní cesty, státní organizace
Dlážděná 1003/7, 110 00 Praha 1

Stavební správa západ
Sokolovská 278/1955, 190 00 Praha 9

Společnost "SP+SEU_VelPo_DSP"

SUDOP PRAHA a.s.
Olšanská 1a
130 80 Praha 3
tel.: +420 267 094 111
e-mail: praha@sudop.cz

SUDOP EU a.s.
Olšanská 1a
130 80 Praha 3
tel.: +420 267 094 111
e-mail: praha@sudop.cz

Generální projektant:
SUDOP PRAHA a.s.
Olšanská 1a
130 80 Praha 3
tel.: +420 267 094 111
e-mail: praha@sudop.cz

Hlavní inženýr projektu: ING. MILOŠ KRAMEŠ
Garant profese: ING. PETR POUPA

Středisko:
ELEKTROTECHNIKY, TRAKCE, SDĚLOVACÍ A ZABEZPEČOVACÍ TECHNIKY

Vedoucí střediska:	*Odpovědný projektant SO, IO, PS:*	*Vypracoval:*	*Kontroloval:*
ING. MARTIN RAIBR	Hůla VRATISLAV HŮLA	Hůla VRATISLAV HŮLA	Poupa ING. PETR POUPA

Název akce:
VELIM - POŘÍČANY, BC

Část:
MÍSTNÍ KABELIZACE

PS 15-02-11 ŽST POŘÍČANY, MÍSTNÍ KABELIZACE

Název přílohy:
SITUACE MK V M 1:500
V KM 371,300 - 372,000

Číslo smlouvy: 18 162 201
Projektový stupeň: DSP
Datum: 05/2019
Číslo části: D.1.2.1.3
Měřítko: 1:500
Počet formátů: 9xA4
Číslo přílohy: 5

DOKUMENT LZE UŽÍVAT POUZE VE SMYSLU PŘÍSLUŠNÉ SMLOUVY O DÍLO. ŽÁDNÁ JEHO ČÁST NEMŮŽE BÝT DLE ZÁKONA č.121/2000 Sb. KOPÍROVÁNA NEBO JINÝM ZPŮSOBEM ROZŠIŘOVÁNA BEZ SOUHLASU SUDOP PRAHA a.s.